

バーコードリーダー設定表

(設定項目：Code128 の最大桁数設定)


設定内容：Code128 の読み取り最大桁数を設定します。

以下のバーコードを順番に読み取って設定して下さい。



①：設定開始



②：Code128 の最大桁数設定



下記の設定項目のいずれかを選択してください。

| | |
|---|--|
| <p>③：98 桁 ◆初期値◆</p>  <p>④：設定終了</p>  | <p>③：転送する</p> <p>次のページで任意の読み取り桁数を 設定して下さい。</p> <p>最大値：98 桁</p> |
|---|--|

設定例①：最大桁数を 2 桁に設定する場合
設定用バーコードで「0」「2」「設定終了」と読み取ります。

設定例②：最大桁数を 11 桁に設定する場合
設定用バーコードで「1」「1」「設定終了」と読み取ります。

◆設定用バーコード◆



0



5



3



8



1



6



4



9



2



7



設定終了