

バーコードリーダー設定表

(設定項目：Code11 設定)

設定内容：Code11 のチェックデジットの検証設定をします。

以下のバーコードを順番に読み取って設定して下さい。




① : 設定開始



② : Code11 設定



下記の設定項目のいずれかを選択してください。

③ : 検証しない ◆初期値◆	③ : 1桁目のチェックデジットを計算する
	
: 2桁目のチェックデジットを計算する	
	

④ : 設定終了

